



# How-To



Alle Informationen rund um die  
U18-Bundestagswahl 2025 für Multiplikator\*innen

# Inhalt

VORWORT.....	2
DIE BEIDEN WEBSITES .....	3
EIN WAHLLOKAL ERÖFFNEN.....	4
HOW-TO ANMELDUNG WAHLLOKAL .....	6
HOW-TO STIMMERGEBNISSE EINTRAGEN .....	9
MATERIALIEN.....	12
IMPRESSUM.....	13

## VORWORT

### **Ich bin doch gar nicht so politisch, kann ich das überhaupt?**

Klar kannst du das! Im Rahmen der U18-Wahl geht es nicht darum, dass du anderen Menschen einen Vortrag über unser politisches System und seine Funktionen hältst, vielmehr geht es darum, sich gemeinsam mit politischen Themen auseinanderzusetzen. Du musst nicht die allwissende Person sein, die die Definition jedes politikwissenschaftlichen Begriffs oder gar jeden Ausschuss des Bundestags auswendig kennt. Probiere dich einfach aus, sei mutig, mache vielleicht sogar Fehler und reflektiere diese, um es beim nächsten Mal besser zu machen! Auch wenn du kein\*e Politikwissenschaftler\*in bist, bist auch du ein\*e Akteur\*in innerhalb unseres politischen Systems und damit Expert\*in in eigener Sache. Versuche die Angebote, die du im Rahmen der U18-Wahl schaffst, als gemeinsames Lernangebot für dich und deine Zielgruppe anzusehen, dann kann im Grunde gar nichts schief laufen.

### **Ist das denn neutral?**

Bei Förderfragen und im politischen Diskurs wird die für staatliche Träger geltende Verpflichtung zur parteipolitischen Neutralität immer ausufernder als Verpflichtung zu Werteneutralität interpretiert. Jugendverbände und -ringe geraten wie viele andere zivilgesellschaftliche Träger hierdurch unter Druck und sollen in ihren Handlungsmöglichkeiten zunehmend eingeengt werden. Durch diese Diskursverschiebung soll die staatliche Förderung von demokratischen Vereinen und Initiativen als nicht neutral inszeniert werden, sobald sich diese gegen menschenverachtende und antidemokratische Tendenzen positionieren.

Engagierte Jugendliche und Fachkräfte sollen verunsichert werden. Diese Diskursverschiebung schwächt die Existenzgrundlage unserer pluralen, demokratischen Zivilgesellschaft und schadet damit der Kinder- und Jugendarbeit in ihrem nachhaltigen Engagement für Kinder und Jugendliche. Dabei schafft die rechtliche Absicherung im SGB VIII Standards, die einen fachlichen Auftrag der politischen Bildung in der Kinder- und Jugendarbeit sicherstellt. Laut SGB VIII sollen junge Menschen beispielsweise zur Selbstbestimmung, gesellschaftlicher Mitverantwortung sowie sozialem Engagement angeregt werden. Dies schließt eine kritische Haltung zu gesellschaftlichen Ausgrenzungs- und Diskriminierungsmechanismen mit ein.

Darüber hinaus fordern jene rechtlichen Rahmenbedingungen eine intensive Auseinandersetzung mit Diskriminierung und der Akzeptanz von Vielfalt, das Erlernen sozialer Kompetenzen und Kennenlernen demokratischer Partizipationsmöglichkeiten. Damit ist Kinder- und Jugendarbeit durchaus parteilich: Sie ist parteilich für die Demokratie. Sie ist nicht nur eine verwaltende oder helfende Instanz innerhalb der Gesellschaft, sondern auch eine unterstützende Kraft für politische Artikulationen und Handlungsmöglichkeiten pluraler gesellschaftlicher Akteur\*innen. Kinder- und Jugendarbeit ist eine Initiativkraft im öffentlichen Diskurs, auch rund um politische Themen.

Denn erst ein respektvoller Umgang zwischen einer unabhängigen, starken Zivilgesellschaft und den staatlichen Strukturen sowie die damit einhergehende, kritische Einmischung in politische Prozesse machen unsere Demokratie demokratisch. Dementsprechend ist die U18-Wahl nicht wertneutral, denn das muss sie auch gar nicht sein! Nein, die U18-Wahl ist parteilich und zwar für die Demokratie.


## DIE BEIDEN WEBSITES

[www.kjr-lsa.de/u18wahl](http://www.kjr-lsa.de/u18wahl)

Die U18-Wahl ist ein bundesweites Projekt. Jedes Bundesland hat seine eigene Landeskoordinierungsstelle der U18-Wahl. In Sachsen-Anhalt wird die U18-Wahl von dem Kinder- und Jugendring Sachsen-Anhalt e.V. koordiniert. Alle Informationen, die spezifisch für die Wahllokale in Sachsen-Anhalt gelten, findet ihr unter [www.kjr-lsa.de/u18wahl](http://www.kjr-lsa.de/u18wahl).

### Hier findest du:

- Die Stimmzettel zum Downloaden (sobald vom DBJR verfügbar)
- Die nächsten Austauschtermine für Wahllokale zur U18-Wahl in Sachsen-Anhalt
- Alle Informationsmaterialien für junge Menschen anlässlich der U18-Bundestagswahl
- Methoden, Videos und Links rund um die U18-Bundestagswahl
- Eine FAQ-Seite zu all deinen Fragen rund um die U18-Wahl



### **U18.org**

Auf der Bundesebene wird die U18-Wahl vom Deutschen Bundesjugendring (DBJR) koordiniert. Der DBJR stellt in erster Linie die Website „U18.org“ zur Verfügung. Über diese Website läuft die bundeweite Anmeldung der Wahllokale, sowie die Eintragung der Stimmergebnisse.

### Hier findest du:

- Die Anmeldung als Wahllokal
- Die veröffentlichten Wahlergebnisse
- Poster, Sticker und Zoomhintergründe zur U18-Wahl
- Methoden
- Auf U18.org trägst du die Stimmergebnisse ein

## EIN WAHLLOKAL ERÖFFNEN

### Wann?

Immer neun Tage vor der eigentlichen Wahl findet die U18-Wahl statt, bei der alle jungen Menschen wählen gehen können.

### Zielgruppe:

Alle Kinder und Jugendlichen unter 18 Jahren, die es möchten! Egal ob sie einen deutschen Pass haben oder nicht. Wichtig ist nur, dass U18-Wähler\*innen ihr Kreuzchen selbst machen und dass sie es geheim und freiwillig machen können.



### Dauer:

2 x 90 Min. zur Vorbereitung + mind. 120 Min. am U18-Wahltag

### Was gehört dazu:

- 1) Zunächst solltet ihr euch über U18 informieren, entweder auf [www.u18.org](http://www.u18.org) oder durch Infomaterialien aus der U18-Koordinierungsstelle (Kinder- und Jugendring Sachsen-Anhalt e.V.) in eurem Bundesland.
- 2) Überlegt, ob ihr einfach ein U18-Wahllokal werdet oder eigene Projekte zur Vorbereitung auf die Wahl umsetzen wollt. Beispiele für verschiedene Aktionen findet ihr z. B. unter [u18.org](http://u18.org).
- 3) Wenn ihr euch entschieden habt, ein U18-Wahllokal zu eröffnen, registriert euch als Wahllokal unter: [www.u18.org](http://www.u18.org). Dann braucht ihr: Wahlkabinen, die ihr gemeinsam, z. B. aus Kartons bauen könnt, eine Wahlurne, die ihr nach euren eigenen Ideen gestalten könnt, die Wahlordnung sowie Stimmzettel, die auf der Website eurer Koordinierungsstelle (Kinder- und Jugendring Sachsen-Anhalt e.V.) zum Download zur Verfügung gestellt werden. Die Stimmzettel müsst ihr in der entsprechenden Anzahl selbst ausdrucken.
- 4) Wenn euer Wahllokal steht, solltet ihr gemeinsam einen Blick auf die Wahlordnung und die Stimmzettel werfen, damit alle wissen, wie gewählt wird, und aus eurer Gruppe Wahlhelfer\*innen benennen, die den U18-Wähler\*innen mit Rat und Tat zur Seite stehen.
- 5) Informiert eure Umgebung, dass ihr ein U18-Wahllokal seid und ladet Kinder und Jugendliche zur Wahl ein. Dafür unterstützt euch eure Koordinierungsstelle mit Plakaten und Infomaterialien. Aber vielleicht macht ihr das Plakat auch selbst? Ihr habt eine eigene Internetseite, seid bei Facebook oder Instagram, dann veröffentlicht den Termin. Ganz wichtig, denkt daran, die Öffnungszeiten eures U18-Wahllokals mitzuteilen.

6) U18-Wahltag: Das ist der große Tag. Eröffnet euer U18-Wahllokal, informiert die Wähler\*innen und sorgt dafür, dass die Wahl korrekt abläuft.

7) Wenn ihr euer U18-Wahllokal spätestens um 18:00 h schließt, zählt gemeinsam die Stimmen aus, tragt sie in den Auswertungsbogen ein und ladet sie auf der U18-Website hoch. Das ist ganz wichtig, denn nur dann können eure Stimmen gezählt werden!

### Welche Materialien werden benötigt:

Man kann sich natürlich Wahlkabinen und Urnen von den Erwachsenen leihen, viel schöner ist es aber, eigene zu bauen. Dafür braucht ihr Pappe (Kartons), Papier und Bastelutensilien. Zum Ausdrucken und Vervielfältigen der Wahlunterlagen werden Papier, ein Drucker oder Kopierer benötigt, für das Wahllokal Stifte und ggf. Material zum Befestigen der Wahlordnung sowie weiterer Infos. Damit auch möglichst viele von eurem Wahllokal wissen, Plakate und Infomaterialien, die ihr von eurer Koordinierungsstelle bekommt. Für die Weiterleitung der Ergebnisse braucht ihr ein Tablet oder PC mit Internet.



Materialbeispiel aus 2021

# HOW-TO ANMELDUNG WAHLLOKAL

## 1.Registrierung als User\*in

- Registrierung auf [wahlen.u18.org](http://wahlen.u18.org)
- Hier kann zwischen den Tabs „Anmelden“ und „Registrieren“ gewechselt werden
- Jeder Mensch der Welt kann sich registrieren. Die Registrierung muss über einen Link bestätigt werden, der per E-Mail geschickt wird (Falls die E-Mail nicht gefunden wird, erst einmal im Spam-Ordner schauen, ansonsten eine Mail an [u18@kjr-lsa.de](mailto:u18@kjr-lsa.de) senden, dann werdet ihr manuell freigeschaltet)

U18

Anmelden **Registrieren**

Vorname \* Nachname \*

Aus welcher Gegend bist du?  
EU-Land \*  
Deutschland Bundesland \*

E-Mail E-Mail bestätigen \*

Passwort \* Passwort bestätigen \*

**Einwilligungserklärung**  
Herzlich Willkommen bei U18! Schön, dass du dabei bist. Deine Daten werden von uns nur themen- und zweckgebunden im Sinne der U18-Wahl genutzt, niemals verkauft oder für andere Aktionen weitergegeben. Nach den Wahlen werden alle persönlichen Daten in regelmäßigen Abständen aus der U18-Software entfernt. Das heißt aber auch, du musst dich für erneute Wahlen in der Zukunft immer wieder neu registrieren. Details zu unseren Nutzungsbedingungen sowie die Information zur Speicherung der Daten findest du hier: [Nutzungsbedingungen](#).

Ich stimme den Nutzungsbedingungen zu.  
 Ich bin unter 16 Jahre alt ⓘ

Keinen Aktivierungslink bekommen? **Registrieren**

[Impressum](#) [Datenschutzhinweise](#) [U18 Website](#)

- Unter 16-Jährige müssen sich als solche zu erkennen geben, da ihre Anmeldung im Sinne der DSGVO seit 2018 eine besondere Erlaubnis durch Erziehungsberechtigte erfordert. Unter 16-Jährige werden deshalb kontaktiert, dürfen aber selbstverständlich ein Wahllokal anmelden.
- Bei der Registrierung wird folgende Information dazu angezeigt:

Ich stimme den Nutzungsbedingungen zu.  
 Ich bin unter 16 Jahre alt ⓘ

Keinen Aktivierungslink bekommen? **Registrieren**

Auch Teilnehmer\*innen unter 16 Jahren sind herzlich willkommen! Aus gesetzlichen Gründen des Datenschutzes muss aber ggf. eine Bestätigung durch Erziehungsberechtigte vorliegen. Diese Box informiert uns über deine Anmeldung, wir kontaktieren dich dann zeitnah.

## 2. Anmeldung Wahllokal

Alle im System bestätigten User\*innen können ein oder mehrere Wahllokale anlegen, wenn sie im System angemeldet sind.

1. In der Navigationsleiste oben Links auf „Wahllokale“ klicken.
2. Unten rechts in der Ecke auf das blaue Plus klicken.
3. Eingabemaske ausfüllen und speichern.



**Wahllokale werden auf einer öffentlich einsehbaren Seite auf einer Karte angezeigt. Daher sind Angaben zur Adresse später auch öffentlich einsehbar.**

Wahllokal \*

Adresse **Die Postleitzahl dient nicht nur der Kartenanzeige, sondern auch der Zuordnung von Regionalkoordinierenden und Wahlkreisen.** PLZ \* Stadt \*

Strasse und Hausnr.

Landkreis

U18-Wahlen **Es kann für mehrere Wahlen gleichzeitig angemeldet werden, z.B. Landtag und Bundestagswahl.**

Wahl

Versandadresse (falls abweichend) **Eine abweichende Versandadresse ist noch KEINE Bestellung für Material! Sie ist nur eine hilfreiche Info, um z.B. Schulen in Ferienzeit postalisch zu erreichen.**

Strasse und Hausnr. PLZ Stadt

Ansprechpartner\*in \* **← Ansprechpersonen sind diejenigen, die bei Fragen zum Wahltag in DIESEM Wahllokal angesprochen werden sollen.**

Bittner, Pia

Telefonnummer einer Ansprechperson \*  Telefonnummer sichtbar für alle

Träger / Verein / Organisation  Status (für alle zugänglich / nicht öffentlich)

U18-Wahlzeiten **Dürfen alle U18er bei diesem Wahllokal wählen? Auch Fremde/Passant:innen?**

Tag Von Bis x +

Kurzbeschreibung **Die Wahlzeiten sollten insb. bei öffentlichen Wahllokalen korrekt sein.**

Infofeld **Kurzbeschreibungen und Infofeld sind vor allem für zusätzliche Informationen, beispielsweise schwierig zu findenden Orten oder mobilen Wahllokalen hilfreich.**

Wahllokalmanager\*in \* **Ein:e Wahllokalmitarbeiter\*in ist eine Person, die ausschließlich Ergebnisse für das Wahllokal eintragen kann. Im Gegensatz zu eine\*r Wahllokalmanager:in können „einfache Mitarbeitende“ die Daten des Wahllokals nicht ändern oder löschen**

Bittner, Pia

Mitarbeiter\*in



## So sieht ein Wahllokal nach erfolgreicher Anmeldung aus (Detailansicht):

### Testlokal Bundestagswahl

← ✎

Daten Karte Änderungshistory Veranstaltungen Wahlergebnisse

Wahllokal	Wahlen
Testlokal Bundestagswahl	Bundestagswahl 2021
EU-Land	Wahlreise
Deutschland	Berlin-Mitte
Bundesland	Telefonnummer einer Ansprechperson
Berlin	01741938932
Ansprechpartner*in	Versandadresse (falls abweichend)
Anne Bergl <anne.bergfeld@dbjr.de>	-
Adresse	
Mühlendamm 3, 10178 Berlin	
Landkreis	Träger / Verein / Organisation
Status (für alle zugänglich / nicht öffentlich)	-
nicht öffentlich	
U18-Wahlzeiten	Öffentliche Seiten
-	<a href="https://wahlen.u18.org/bundestagswahl-2021/deutschland/berlin/wahllokale/testlokal-bundestagswahl">https://wahlen.u18.org/bundestagswahl-2021/deutschland/berlin/wahllokale/testlokal-bundestagswahl</a>
Kurzbeschreibung	
Infofeld	
Wahllokalmanager*in	
Anne Bergl Mitarbeiter*in	
Annelu Testperson	

## HOW-TO STIMMERGEBNISSE EINTRAGEN

Die Stimmergebnisse kannst du im Zeitraum vom 07. bis 14. Februar 2025 bei U18.org hochladen. Lade die Stimmergebnisse bitte bis spätestens um 18:30 Uhr am 14. Februar 2025 hoch. Die Anleitung dafür findest du hier.

Wer kann Stimmergebnisse hochladen?

Folgende Personen können Stimmergebnisse eintragen:

- Die Person, die das Wahllokal bei U18.org registriert hat
- Eine Person, die bei U18.org als Wahllokalmitarbeiter\*in eingetragen ist
- Eine Person, die bei U18.org als Wahllokalmanager\*in eingetragen ist

Wie lade ich die Stimmergebnisse hoch?

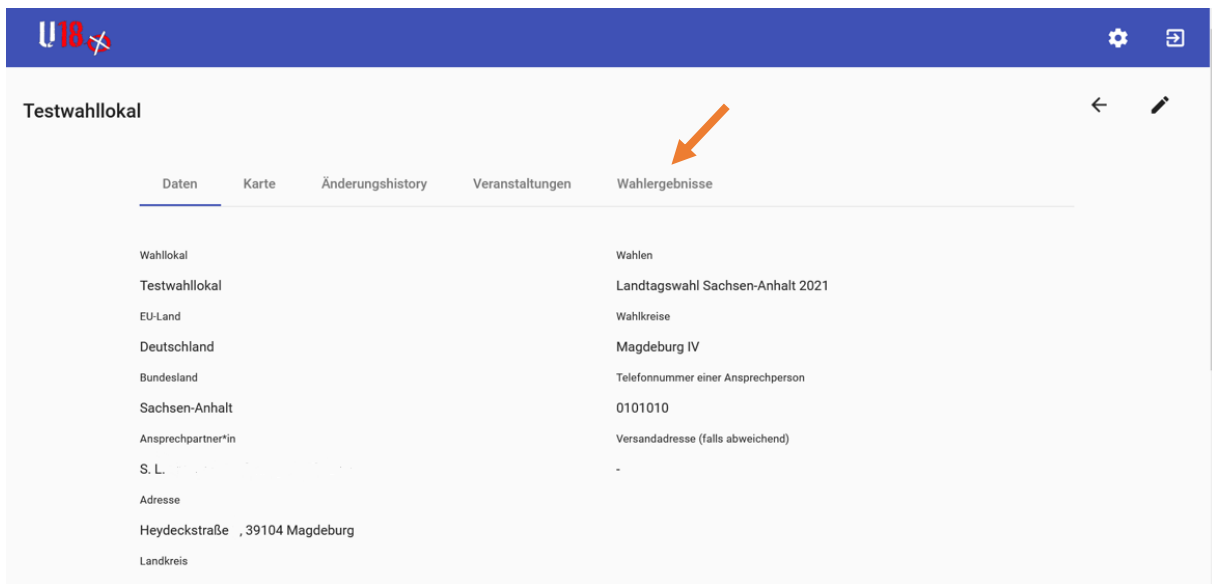
1. Klicke auf das Wahllokal, bei dem du die Stimmergebnisse eintragen möchtest

- Melde dich bei U18.org an
- Klicke auf das Wahllokal, bei dem du die Stimmergebnisse eintragen möchtest

The screenshot displays the 'Wahllokale' (Election Locations) management page on the U18.org platform. The page features a blue header with the U18.org logo and navigation icons. Below the header, there are tabs for 'Aktiv', 'Unbestätigt', and 'Deaktiviert'. A search bar labeled 'Durchsuchen' and a 'Filter' button are positioned above a table of election locations. The table has columns for 'Wahllokal', 'Wahlen', 'Ansprechpartner\*in', and 'Adresse'. The first entry is 'Testwahllokal', which is highlighted with an orange arrow. The table also includes a pagination indicator '1 - 1 of 1' and navigation arrows. A blue plus sign button is located at the bottom right of the page.

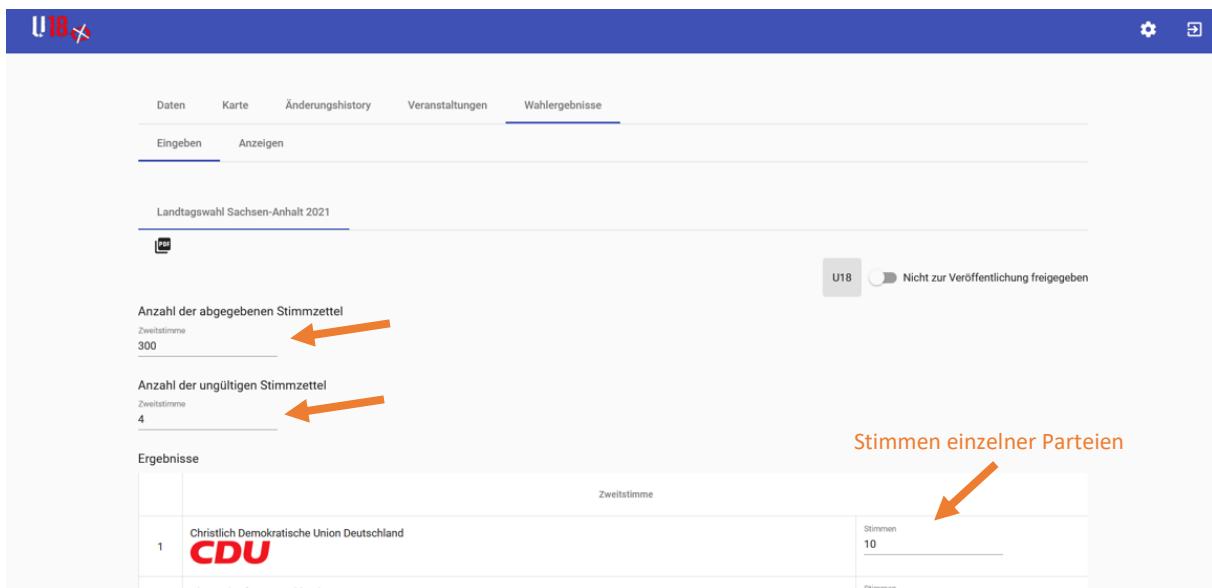
Wahllokal	Wahlen	Ansprechpartner*in	Adresse
<input type="checkbox"/> Testwahllokal	Landtagswahl Sachsen-Anhalt 2021/Magdeburg IV	L. S.	Magdeburg, 39104 Heydeckstraße

2. Klicke auf „Wahlergebnisse“, um zu der Eintragung der Wahlergebnisse zu gelangen



3. Trage die Wahlergebnisse ein

- Trage zunächst die Anzahl aller abgegebenen Stimmzettel und die ungültigen Stimmzettel ein (falls es welche gibt)
- Trage dann die Stimmen der einzelnen Parteien ein



- Wenn du nach ganz unten scrollst, wird unter den Stimmen die Differenz zwischen den Gesamtstimmzetteln und den einzeln eingetragenen Stimmen angezeigt.
- Wenn die Differenz bei 0 ist, siehst du, dass du keinen Fehler gemacht hast.

U18		
17	Klimaliste e.V.	Stimmen 5
18	Ökologisch-Demokratische Partei ödp	Stimmen 20
19	Partei der Humanisten DieHumanisten	Stimmen 5
20	Partei für Gesundheitsforschung	Stimmen 5
21	Piratenpartei Deutschland PIRATEN	Stimmen 50
22	WIR2020	Stimmen 4
<b>Gesamt</b>		<b>296</b>
Ungültig		4
Differenz		0

Differenz ist 0

#### 4. Gebe die Stimmergebnisse zur Veröffentlichung frei

- Scrolle wieder nach oben. Dorthin, wo du vorher auch die Anzahl aller Stimmzettel und die ungültigen Stimmzettel eingetragen hast.
- Schiebe den Hebel „Nicht zur Veröffentlichung freigegeben“ nach rechts

U18

Testwahllokal

Daten Karte Änderungshistory Veranstaltungen Wahlergebnisse

Eingeben Anzeigen

Landtagswahl Sachsen-Anhalt 2021

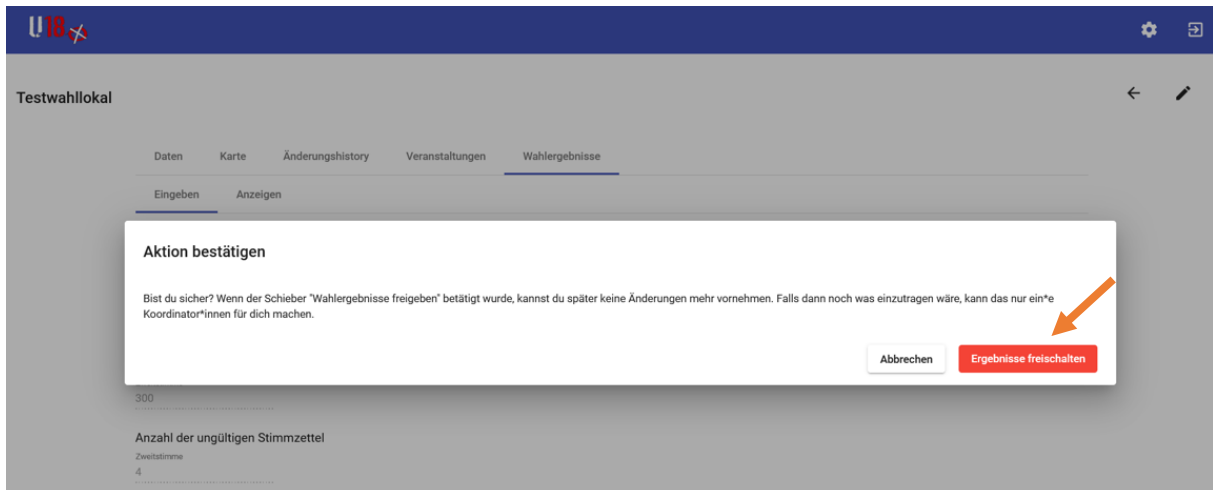
U18  Nicht zur Veröffentlichung freigegeben

Anzahl der abgegebenen Stimmzettel  
Zweitstimme  
300

Anzahl der ungültigen Stimmzettel  
Zweitstimme  
4

Hebel nach rechts

- **Klicke auf „Ergebnisse freischalten“**



Die Ergebnisse für dieses Wahllokal sind nun zur Veröffentlichung freigeschaltet. Das bedeutet, dass sie noch nicht veröffentlicht wurden, sondern, dass sie nun von der Landeskoordinierungsstelle veröffentlicht werden können. Die Landeskoordinierungsstelle veröffentlicht am Wahlabend die ersten vorläufigen Wahlergebnisse. Darum bitten wir dich schon am Wahlabend, bestmöglich sogar bis **18:30 Uhr** deine Stimmergebnisse einzutragen. Dann erscheint dein Wahllokal nämlich schon in der ersten Veröffentlichung und die Veröffentlichung kommt dem finalen Stimmergebnis schon relativ nah.

## MATERIALIEN

Die Wahlordnung sowie Werbematerialien drucken wir für euch und senden sie euch nach eurer Anmeldung zum Wahllokal gemeinsam mit einigen Give Aways zu.

Die Stimmzettel und weitere Materialien zum selbst Drucken findet ihr auf [www.u18.org/toolbox](http://www.u18.org/toolbox)

## IMPRESSUM

Kinder- und Jugendring Sachsen-Anhalt e. V.

Schleifufer 14, 39104 Magdeburg

Telefon: 0391 289 232 71

E-Mail: [u18@kjr-lsa.de](mailto:u18@kjr-lsa.de)

Internet: [www.kjr-lsa.de/u18wahl](http://www.kjr-lsa.de/u18wahl)



Der Kinder- und Jugendring Sachsen-Anhalt e. V. ist der Zusammenschluss von 23 landesweit tätigen Jugendverbänden, sechs Dachverbänden sowie der Arbeitsgemeinschaft der Kreis- und Stadtjugendringe Sachsen-Anhalts. Er vertritt die Interessen der Kinder und Jugendlichen sowie seiner Mitglieder gegenüber dem Land Sachsen-Anhalt und der Öffentlichkeit.

Die U18-Bundestagswahl 2025 in Sachsen-Anhalt wird gefördert durch die Stiftung Demokratische Jugend. Diese Förderung bedeutet nicht zwangsläufig, dass die Stiftung den Ergebnissen und Aussagen des Textes zustimmt.

